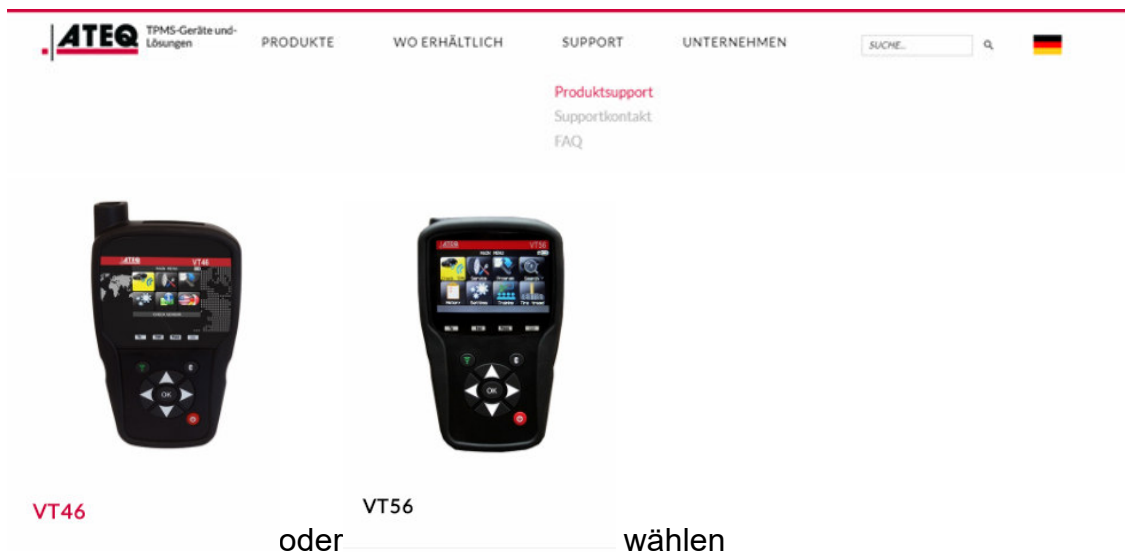


Ateq Web VT Software laden & Gerät updaten

1. Um ein Geräteupdate durchzuführen, müssen Sie unter <https://www.ateq-tpms.com> folgende PC- Software herunterladen.
2. Support/ Produktsupport wählen



3. PC- Software herunterladen (WEBVT)

PC- SOFTWARE

Ist Ihr RDKS-Auto-Diagnosegerät auf dem neuesten Stand?

Die PC-Software (WebVT) versorgt das VT56 mit der aktuellsten RDKS-Sensor- und Fahrzeugabdeckung. Nehmen Sie zunächst das Gerät in Betrieb und schließen Sie es an den PC an. Laden Sie jetzt die Software auf Ihren PC und folgen Sie den Einrichtungsanweisungen für WebVT.

PC-SOFTWARE HERUNTERLADEN (WEBVT)

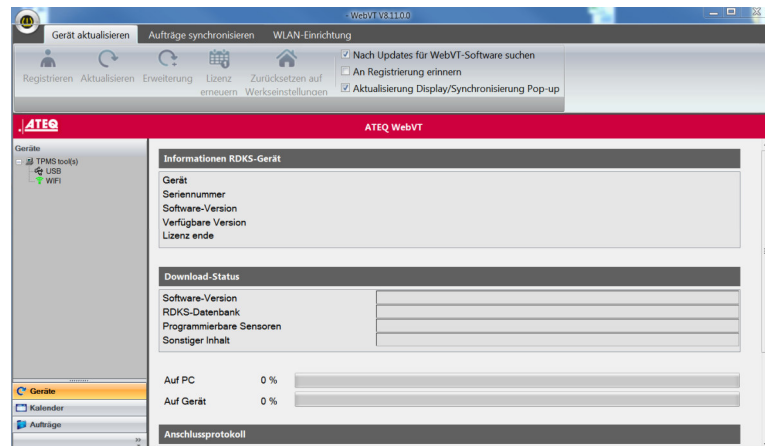


Huf Baolong Electronics Bretten GmbH

Gewerbestrasse 40, 75015 Bretten, Germany

+49 (0)2051 272 6006 support@intellisens.com www.intellisens.com

4. Installieren/ öffnen



5. Gerät mit Stromversorgung, über USB mit PC verbinden

Achtung: Sollte eine Gutmann Software auf dem PC installiert sein, muss sie geschlossen sein. Das VT46/56 wird sonst vom PC nicht erkannt.



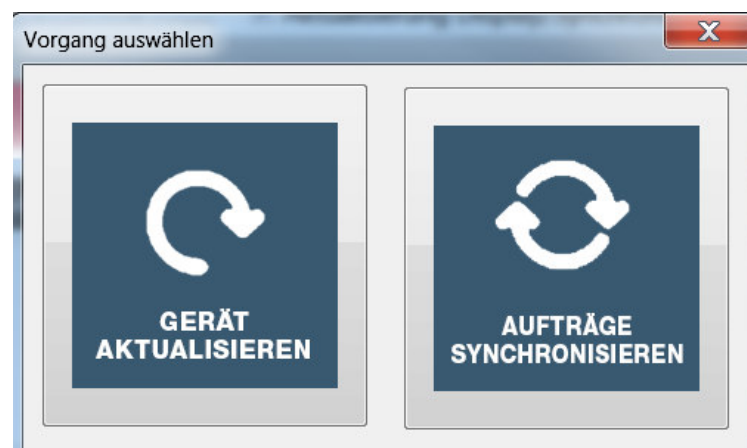
Huf Baolong Electronics Bretten GmbH

Gewerbestr. 40, 75015 Bretten, Germany

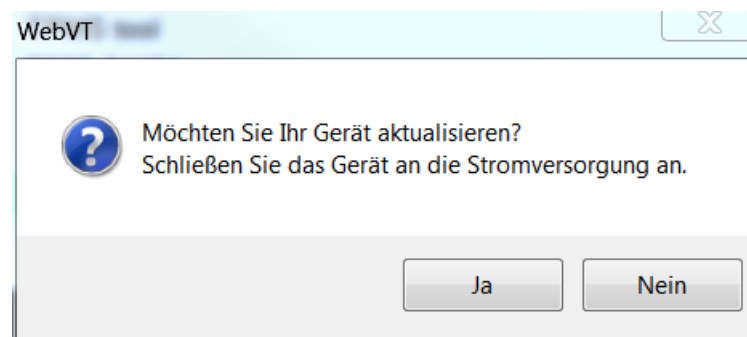
+49 (0)2051 272 6006 support@intellisens.com www.intellisens.com

6. Folgende Geräteinformationen werden angezeigt:

Informationen RDKS-Gerät	
Gerät	TPMS tool
Seriennummer	B366-34424
Software-Version	DH1-25-04
Verfügbare Version	DH1-25-04
Lizenz ende	01 January 2021



7. Gerät aktualisieren wählen

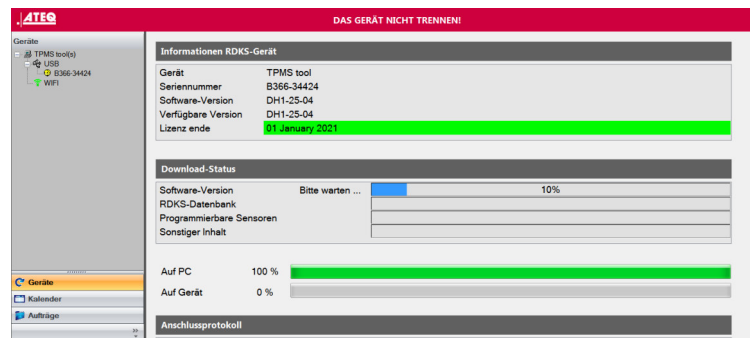


Huf Baolong Electronics Bretten GmbH

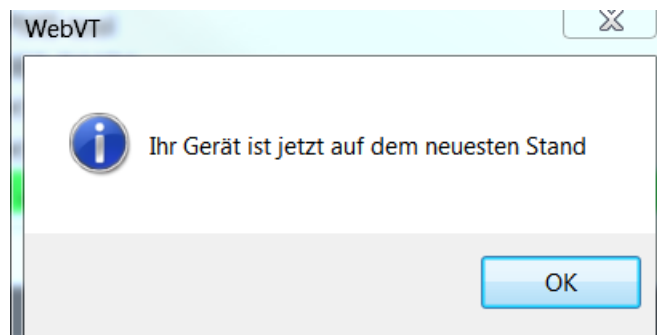
Gewerbestr. 40, 75015 Bretten, Germany

+49 (0)2051 272 6006 support@intellisens.com www.intellisens.com

8. Mit "Ja" bestätigen



Achtung: Gerät nicht trennen !!! Es dauert 10 Minuten, bis folgendes erscheint:


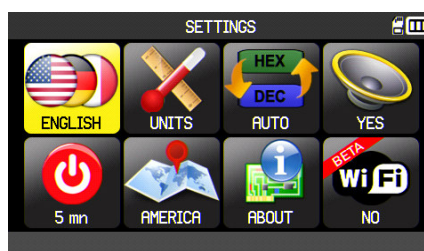
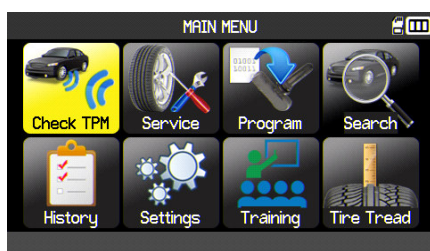


Huf Baolong Electronics Bretten GmbH

Gewerbestr. 40, 75015 Bretten, Germany

+49 (0)2051 272 6006 support@intellisens.com www.intellisens.com

9. Nach dem Update muss evtl. im Menü Settings/ Einstellungen die Sprache/ Einheiten und Region wieder neu eingerichtet werden.



Lizenz erneuern

Sollte die Lizenz an Ihrem **BH SENS Tool** abgelaufen sein, muss eine neue Lizenz bei Ihrem Fachhändler unter der

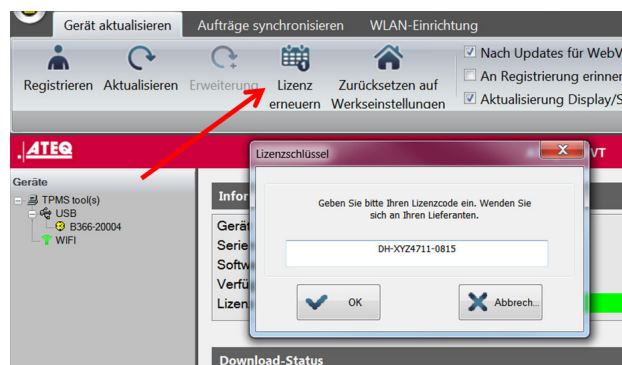
Best. Nr. 73.906.210 (für VT56) oder der

Best. Nr. 73.906.290 (VT46, alle Sensoren) oder der

Best. Nr. 73.906.260 (VT46, BH SENS Sensoren) erworben werden.



Den Updatecode in der WebVT Software unter Lizenz erneuern eingeben und mit OK bestätigen. Der Updatecode muss mit **DH-XXXXXXX** (für das VT56) oder mit **JA-XXXXXXX** (für das VT46) beginnen.



Nun kann das Gerät wieder für 1 Jahr upgedatet werden.



Huf Baolong Electronics Bretten GmbH

Gewerbestr. 40, 75015 Bretten, Germany

+49 (0)2051 272 6006 support@intellisens.com www.intellisens.com