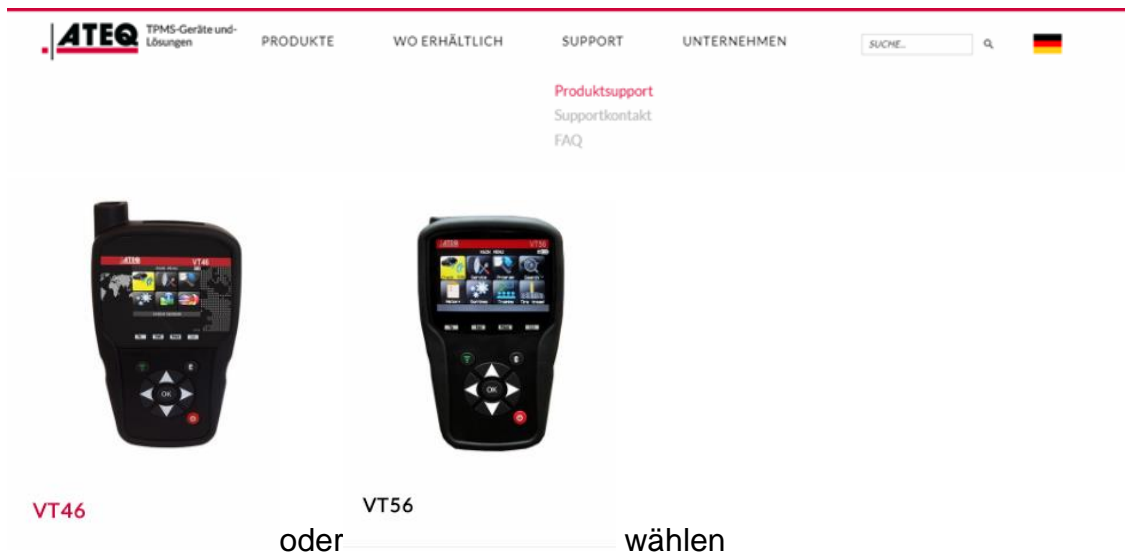




## Ateq Web VT Software laden, Gerät updaten

1. Um ein Geräteupdate durchzuführen, müssen Sie unter:  
<https://www.ateq-tpms.com> folgende PC- Software herunterladen.
2. Support/ Produktsupport wählen



3. PC- Software herunterladen (WEBVT)

### PC- SOFTWARE

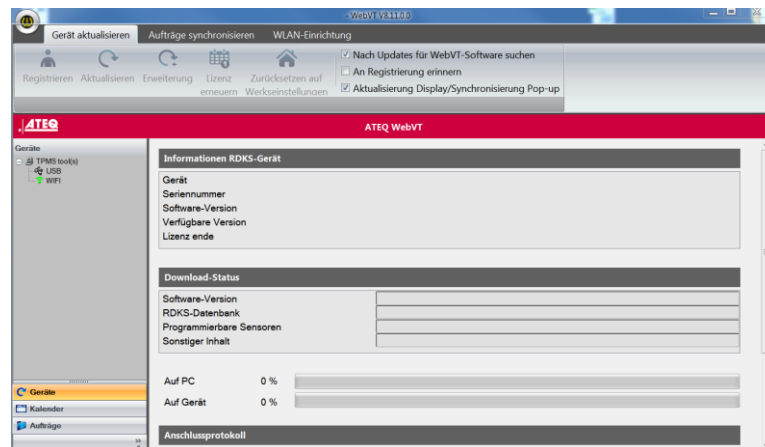
#### Ist Ihr RDKS-Auto-Diagnosegerät auf dem neuesten Stand?

Die PC-Software (WebVT) versorgt das VT56 mit der aktuellsten RDKS-Sensor- und Fahrzeugabdeckung. Nehmen Sie zunächst das Gerät in Betrieb und schließen Sie es an den PC an. Laden Sie jetzt die Software auf Ihren PC und folgen Sie den Einrichtungsanweisungen für WebVT.

[PC-SOFTWARE HERUNTERLADEN \(WEBVT\)](#)



## 4. Installieren/ öffnen



## 5. Gerät mit Stromversorgung, über USB mit PC verbinden

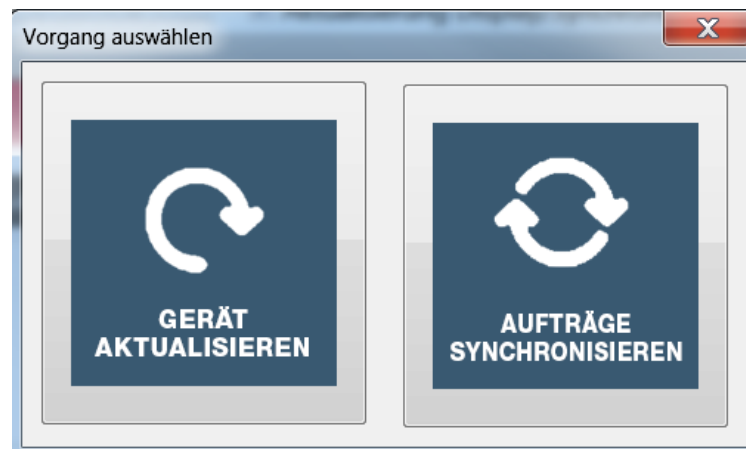
Achtung: Sollte eine Gutmann Software auf dem PC installiert sein, muss sie geschlossen sein. Das VT46/56 wird sonst vom PC nicht erkannt.



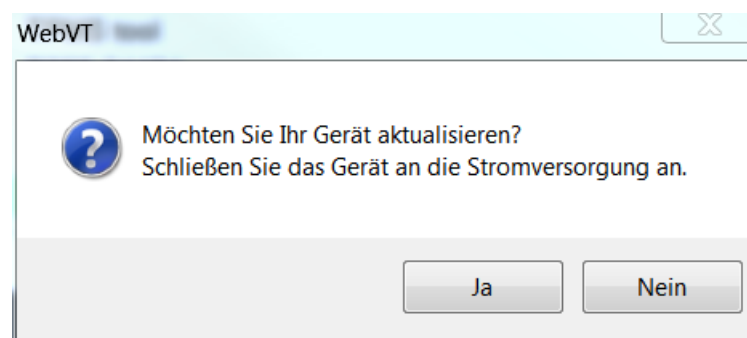


6. Folgende Geräteinformationen werden angezeigt:

Informationen RDKS-Gerät	
Gerät	TPMS tool
Seriennummer	B366-34424
Software-Version	DH1-25-04
Verfügbare Version	DH1-25-04
Lizenz ende	01 January 2021

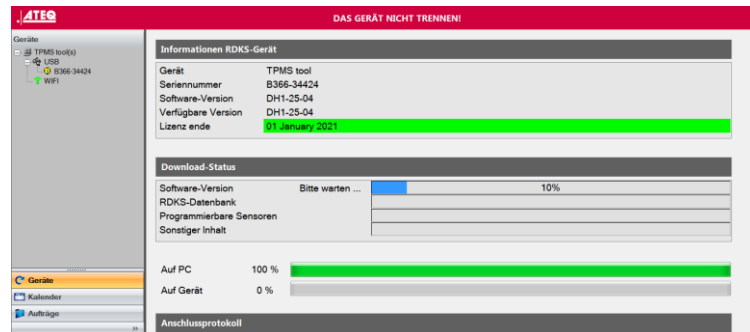


7. Gerät aktualisieren wählen

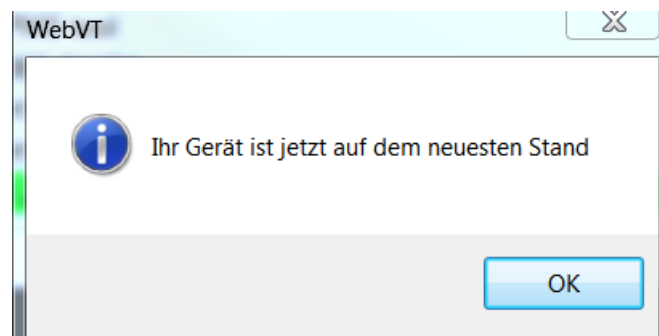




## 8. Mit "Ja" bestätigen

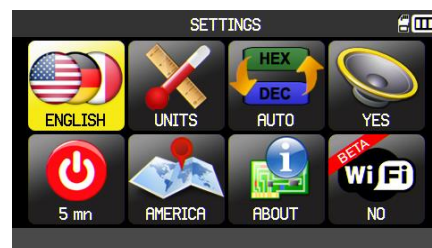
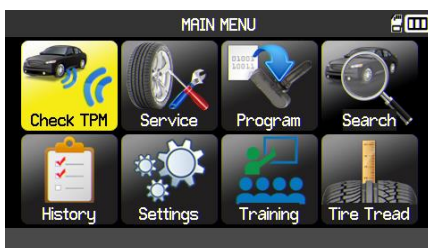


**Achtung: Gerät nicht trennen!!! Ca. 10 Minuten, bis Folgendes erscheint:**





9. Nach dem Update muss evtl. im Menü Settings/ Einstellungen die Sprache/ Einheiten und Region wieder neu eingerichtet werden.



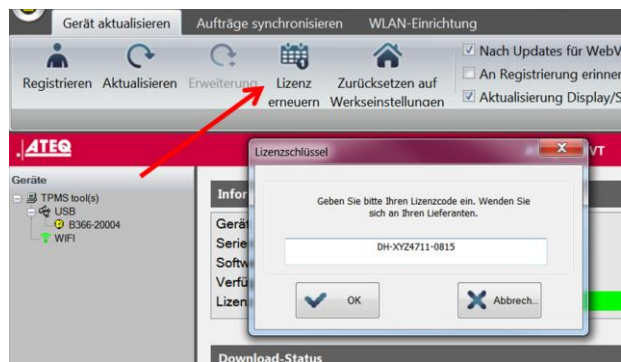


## Lizenz abgelaufen?

Sollte die Lizenz an Ihrem **VT56** abgelaufen sein, muss eine neue Lizenz bei Ihrem Fachhändler unter der Best. Nr. 73.906.210 (gilt nicht für VT46) erworben werden.



Den Updatecode in der WebVT Software unter Lizenz erneuern eingeben und mit OK bestätigen. Der Updatecode muss mit **DH-XXXXXXX** beginnen.



Nun kann das Gerät wieder für 1 Jahr upgedatet werden.



## **Huf Group**

Huf Hülbeck & Fürst GmbH & Co. KG

Steger Strasse 17

42551 Velbert

Germany/Deutschland

Tel.: +49 (0)2051 272- 6006

E-Mail: [info@huf-group.com](mailto:info@huf-group.com)

[www.huf-group.com](http://www.huf-group.com)

[www.intellisens.com](http://www.intellisens.com)