



## Ateq VT46 Multimarken - Upgrade

Mit dem VT46 Multimarken - Upgrade erweitern Sie die Datenbank Ihres VT46, sodass Ihnen damit folgende Sensoren zur Programmierung zur Verfügung stehen:

- Huf Intellisens UVS
- Huf Intellisens ESC
- ProSens
- UniSens by repstar
- Alcar by Schrader
- Alligator Sens.it
- Eu- Pro
- Italmatic
- Max T.O.T.A.L Sensor
- Mobiletron Universal
- Orange DirectFit EU
- Orange Universal EU
- Schrader EZ- Sensor
- T- Pro

### **Hinweis:**

Durch das Multimarken - Upgrade verfällt die kostenlose 5 Jahres Update - Lizenz für die Huf Sensoren.

Nach Ablauf der einjährig gültigen Multimarken - Upgrade Lizenz, kann die Datenbank Ihres VT46 durch Multimarken - Update Lizenzen je ein weiteres Jahr hinweg aktualisiert werden.

*Huf Bestellnummer Multimarken - Upgrade - Lizenz - Karte (per Post):* 73906250

*Huf Bestellnummer Multimarken - Upgrade - Lizenz - Code (per E-Mail):* 73906240

*Huf Bestellnummer Multimarken - Update - Lizenz - Karte (per Post):* 73906290

*Huf Bestellnummer Multimarken - Update - Lizenz - Code (per E-Mail):* 73906280



## Anleitung Ateq VT46 Multimarken - Upgrade

1. Um ein Geräteupgrate durchzuführen, laden Sie bitte unter:  
<https://www.ateq-tpms.com> folgende PC- Software herunter.
2. Support/ Produktsupport wählen

Produktsupport  
Supportkontakt  
FAQ

VT46 oder VT56 wählen

3. PC- Software herunterladen (WEBVT)

### PC- SOFTWARE

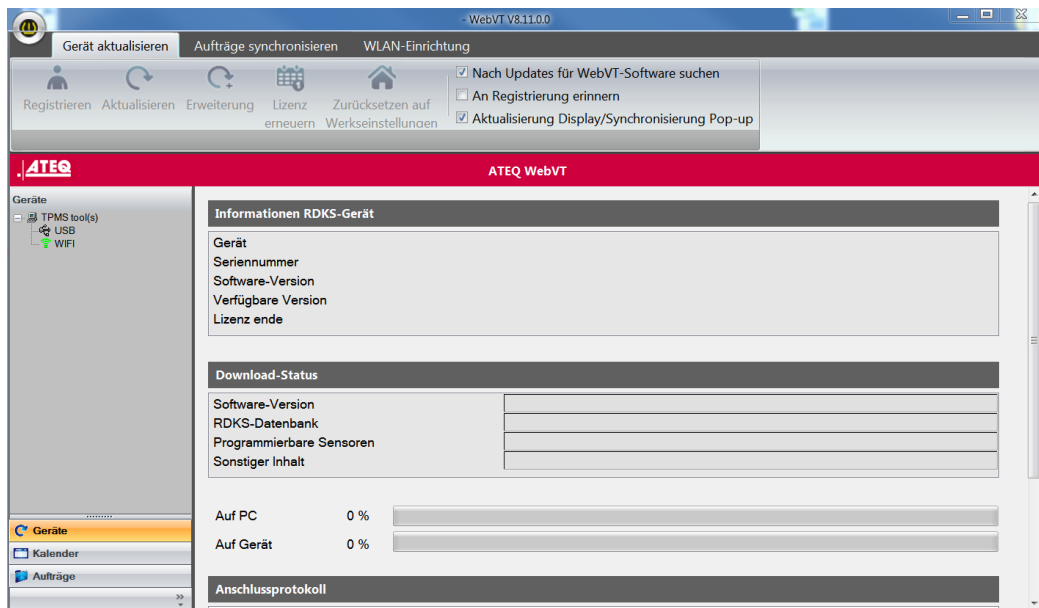
#### Ist Ihr RDKS-Auto-Diagnosegerät auf dem neuesten Stand?

Die PC-Software (WebVT) versorgt das VT56 mit der aktuellsten RDKS-Sensor- und Fahrzeugabdeckung. Nehmen Sie zunächst das Gerät in Betrieb und schließen Sie es an den PC an. Laden Sie jetzt die Software auf Ihren PC und folgen Sie den Einrichtungsanweisungen für WebVT.

**PC-SOFTWARE HERUNTERLADEN (WEBVT)**



## 4. Installieren/ öffnen



## 5. Gerät über USB mit PC verbinden

**Achtung:** Sollte eine Gutmann Software auf dem PC installiert sein, muss sie geschlossen sein. Das VT46 wird sonst vom PC nicht erkannt.

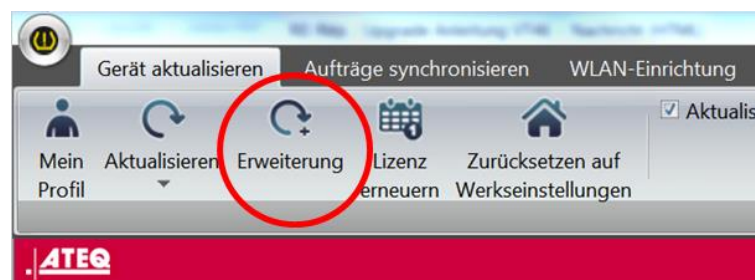




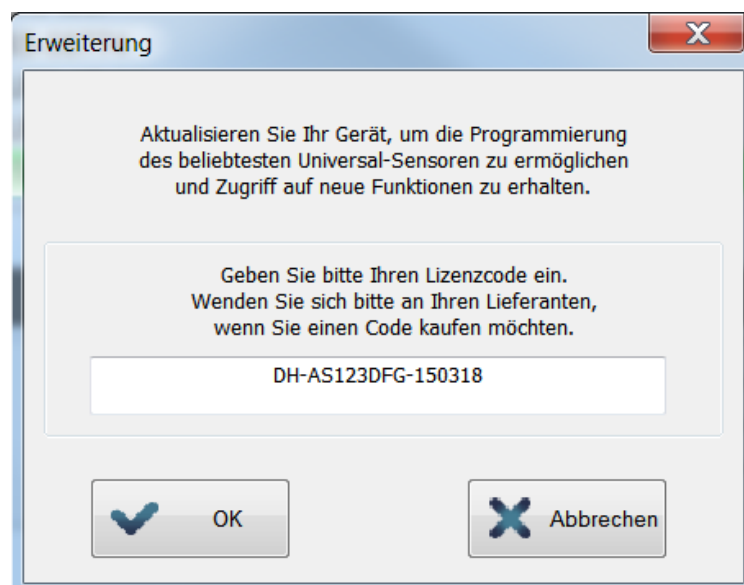
6. Folgende Geräteinformationen werden angezeigt:

Informationen RDKS-Gerät	
Gerät	TPMS tool
Seriennummer	K365-08774
Software-Version	JHUF2-15-14
Verfügbare Version	JHUF2-15-14
Lizenz ende	04 September 2023

7. „Erweiterung“ wählen

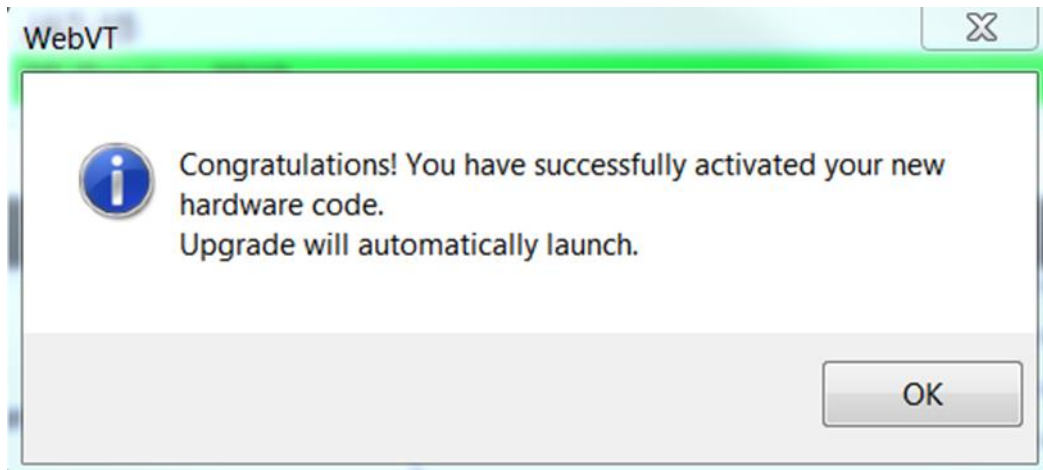


8. Lizenzcode eingeben, mit "OK" bestätigen

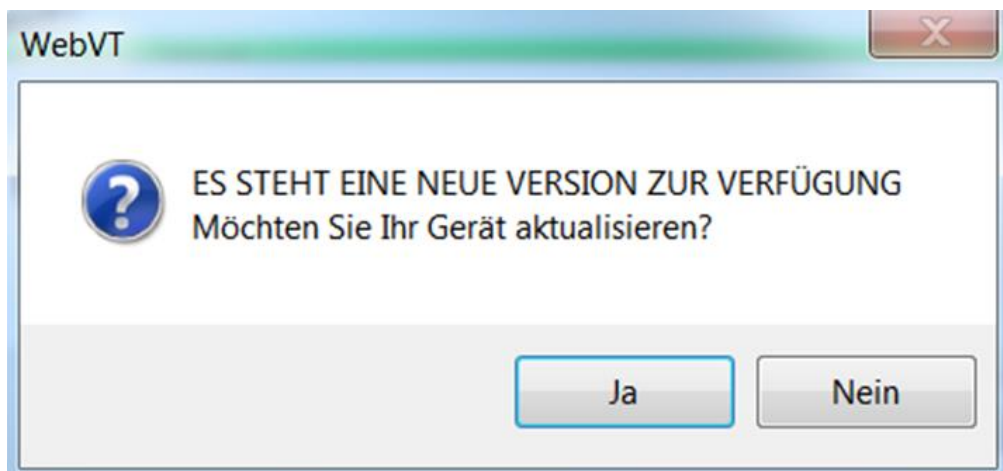




9. Es erscheint Folgendes. Mit „Ok“ bestätigen



10. Gerät aktualisieren mit „Ja“ bestätigen





## 11. Schnelles Update wählen



**Achtung: Gerät nicht trennen!!! Ca. 10 Minuten, bis Folgendes erscheint:**

WebVT V8.12.0.0

Gerät aktualisieren | Aufträge synchronisieren | WLAN-Einrichtung

Mein Profil | Aktualisieren | Erweiterung | Lizenz erneuern | Zurücksetzen auf Werkseinstellungen

**ATEQ WebVT**

Geräte

- TPMS tool(s)
- USB
- K365-08774
- WIFI

**Informationen RDKS-Gerät**

Gerät	TPMS tool
Seriennummer	K365-08774
Software-Version	JA2-15-14
Verfügbare Version	JA2-15
Lizenz ende	05 October 2019

**Download-Status**

Software-Version	Aktualisiert	100%
RDKS-Datenbank	Aktualisiert	100%
Programmierbare Sensoren	Aktualisiert	100%
Sonstiger Inhalt	Aktualisiert	100%

Auf PC übertragen: 100 %

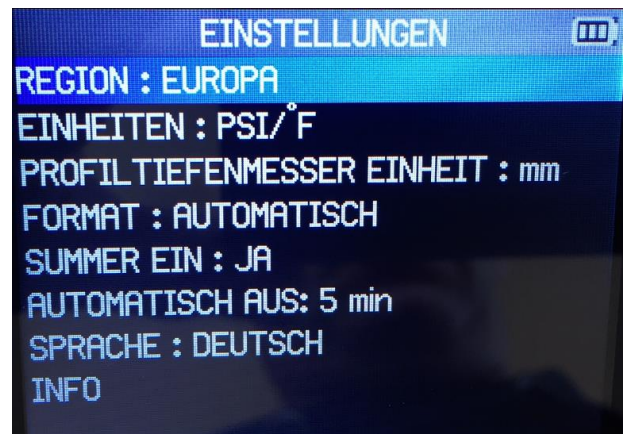
Auf Gerät übertragen: 100 %

**Anschlussprotokoll**

RDKS-Datenbank wird geladen ...  
Programmierbare Sensoren werden geladen .... Dateiübertragung ist abgeschlossen  
Ihr Gerät ist jetzt auf dem neuesten Stand



12. Nach dem Update muss evtl. im Menü Settings/ Einstellungen die Sprache/ Einheiten und Region wieder neu eingerichtet werden.



Bei Rückfragen, können Sie sich gerne unter nachfolgender Rufnummer an unseren technischen Support wenden: 02051 272 6006 .

Huf Hülbeck & Fürst GmbH & Co. KG

Steeger Strasse 17

42551 Velbert

Germany/Deutschland

Tel.: +49 (0)2051 272- 6006

E-Mail: [support@intellisens.com](mailto:support@intellisens.com)

[www.huf-group.com](http://www.huf-group.com)

[www.intellisens.com](http://www.intellisens.com)